



**ՀԱՅԱՍՏԱՆԻ ՀԱՆՐԱՊԵՏՈՒԹՅԱՆ ՇՐՋԱԿԱ ՄԻՋԱՎԱՅՐԻ ՆԱԽԱՐԱՐՈՒԹՅԱՆ
«ՀԻԴՐՈՕԴԵՐԵՎՈՒԹԱԲԱՆՈՒԹՅԱՆ ԵՎ ՄՈՆԻԹՐԻՆԳԻ ԿԵՆՏՐՈՆ» ՊՈԱԿ
ՏՆՕՐԵՆ**

« 14 » _____ 11 _____ 2022թ.

№ 08/ԼԱ/ - 939

ՏԵՂԵԿԱՆՔ

ՀՀ-ում 2022թ նոյեմբերի 7-13-ին դիտված հիդրոօդերևութաբանական պայմանների և շրջակա միջավայրի մոնիթորինգի արդյունքների վերաբերյալ

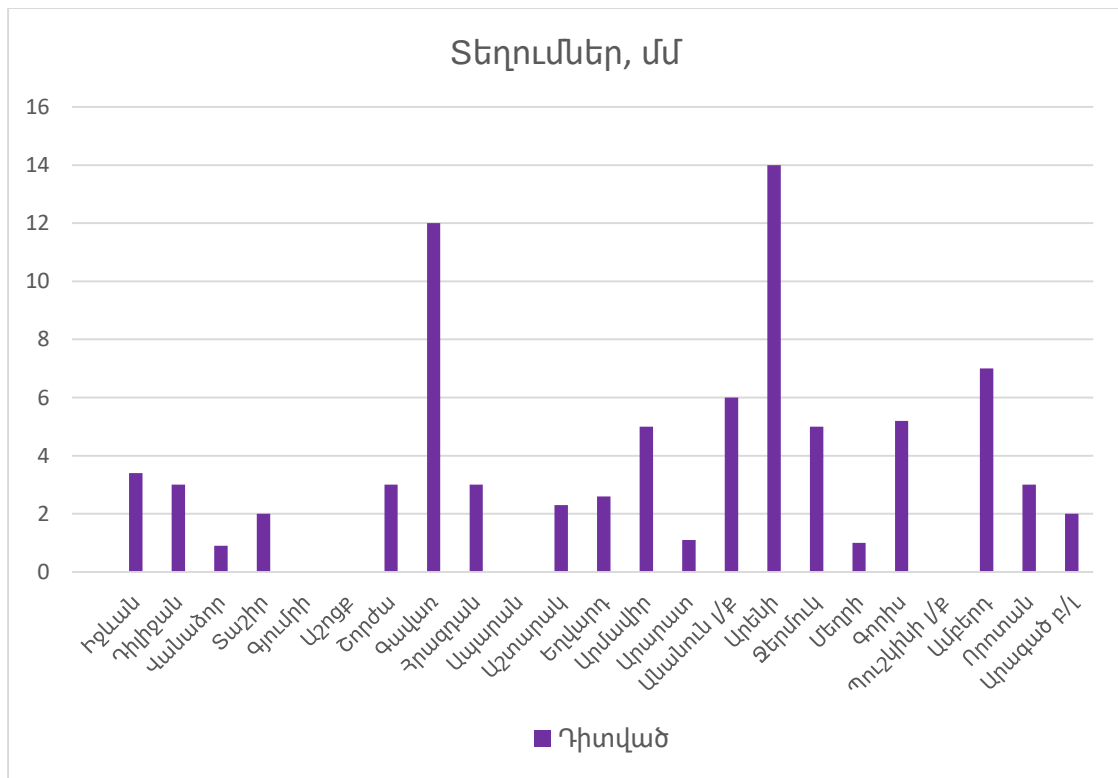
Հանրապետությունում

Ողջ շաբաթվա ընթացքում օդի օրական միջին ջերմաստիճանը եղել է նորմայի սահմաններում՝ մի փոքր դրական ու բացասական շեղումներով, Լոռիում, Տավուշում, Սյունիքում՝ ցածր նորմայից 1-3 աստիճանով:

Մարզ	Միջին օրական ջերմաստիճան, °C														
	07.11		08.11		09.11		10.11		11.11		12.11		13.11		
	Դիտված	Շեղում	Դիտված	Շեղում	Դիտված	Շեղում	Դիտված	Շեղում	Դիտված	Շեղում	Դիտված	Շեղում	Դիտված	Շեղում	
Շիրակ	-0.3+4.1	-0.8-1.6	0+3.9	-0.1-0.9	+1.2+5.2	+0.5+1.4	2.8+6.7	+2.5+3.5	+1.2+5.7	-0.1+0.2	-0.2+3.2	-1.0-1.1	0+2.7	+1.6+2.1	
Կոտայք	Լեռ.	+2.0+3.1	-1.1-1.2	+2.8+2.9	-1.1+0.3	+2.0+3.3	-0.3	+4.6+4.8	+1.6+2.6	+2.5+3.0	+0.1	+0.7+1.4	-1.1-1.3	+0.2+1.4	-0.7-1.0
	Նախ.	+8.1	+1.2	+6.2	-0.9	+6.7	+0.1	+8.5	+2.3	+5.9	+0.3	+5.2	-0.2	+4.4	-0.6
Գեղարքունիք	-1.2+2.8	-0.2-2.0	0+3.8	-0.5+0.2	+0.9+4.8	+1.0+1.5	+1.1+4.6	+0.4+2.2	-0.9+2.2	-1.3+0.3	-1.5+2.4	-0.3-0.9	-1.5+2.8	0.0+0.4	
Լոռի	+2.4+4.1	-1.4-3.1	+1.1+3.8	-2.0-3.7	+1.3+4.6	-2.0-2.3	+3.8+6.2	+0.3+0.9	+3.8+5.9	+0.5+1.3	+0.8+4.4	-0.6-2.1	+0.9+5.6	-1.1+0.8	
Տավուշ	+3.8+7.2	-2.3-3.4	+3.1+6.3	-2.7-3.1	+3.8+6.8	-1.3-2.4	+4.8+8.2	-0.1-0.2	+5.1+8.0	-0.1+0.2	+3.5+7.1	-1.0-1.1	+6.0+9.0	+1.6+2.1	
Արագածոտն	Լեռ.	-1.1+2.4	-0.2-0.4	+0.5+1.0	-1.0-1.2	+0.9+1.8	-0.3-0.5	+1.4+3.7	+1.5+2.2	+0.5+2.7	+0.1+1.2	-0.3-3.3	-3.0-3.2	-0.9+0.4	0.0-1.0
	Նախ.	+6.5+10.3	+1.1+1.4	+4.3+8.1	-0.4-0.9	+5.5+7.5	+0.8+1.2	+6.1+9.0	+1.5+1.7	+4.6+7.7	0.0+0.4	+2.9+8.0	-0.9-1.1	+3.8+6.1	+0.4+0.7
Արարատ	+8.9+9.3	+1.0+1.2	+6.1+8.6	+0.4+0.6	+6.0+6.4	-0.8-1.3	+7.4+7.8	+0.5+1.0	+7.0+7.9	+0.4+0.8	+6.0+7.5	-0.8+0.3	+5.2+6.1	-0.6-0.8	
Արմավիր	+8.1	+0.3	+6.9	-0.8	+6.1	-1.3	+7.1	+0.2	+8.2	+1.6	+7.3	+0.5	+4.7	-1.0	
Վայոց ձոր	Լեռ.	+2.4	0.0	+1.2	-0.8	+2.7	+1.3	+4.1	+1.2	+1.4	+0.5	0	-0.6	-0.8	-1.1
	Նախ.	+9.7	+0.5	+9.6	+0.7	+6.5	-1.9	+9.3	+1.2	+7.8	-0.5	+7.7	-0.7	+5.9	-1.5
Սյունիք	Հով.	+5.7+8.9	-2.2-3.7	+6.8+8.4	-2.1-2.4	+7.7+9.4	-0.6-1.1	+7.9+9.9	-0.3-0.4	+7.4+9.0	-1.1-1.3	+8.4+9.8	-0.4+0.2	+7.3+10.2	-0.2+0.8
	Նախ.	+2.0+2.4	-0.1-4.8	+2.8+3.1	-1.3-3.3	+2.1+3.4	-1.6-2.8	+3.8+3.9	-2.2+0.1	+2.6+4.0	-0.9-2.4	+3.2+3.7	-2.1+0.2	+1.4+4.3	-0.8-0.9

Ամենաբարձր և ամենացածր ջերմաստիճաններն ըստ ՀՀ մարզերի

Մարզ	Ամենաբարձր ջերմաստիճանը			Ամենացածր ջերմաստիճանը		
	Օդերևութաբանական կայանի տեղադրման վայրը	դիտման օրը(երը)	°C	Օդերևութաբանական կայանի տեղադրման վայրը	դիտման օրը(երը)	°C
Արագածոտն	Աշտարակ	7,10	+16	Ծաղկահովիտ	12	-8
Արարատ	Արտաշատ	10	+17	Արտաշատ Արարատ	13	-1
Արմավիր	Արմավիր	7,10	+16	Արմավիր	8,9,13	-2
Գեղարքունիք	Մասրիկ Սևան լճային	9	+11	Գավառ	13	-8
Լոռի	Ստեփանավան	13	+15	Տաշիր	13	-9
Կոտայք	Եղվարդ	7,10	+16	Հրազդան	13	-6
Շիրակ	Գյումրի Արթիկ	7,9,10,13	+12	Աշոցք Գյումրի	7,13	-7
Սյունիք	Մեղրի Կապան	13	+18	Սիսիան	9,13	-7
Վայոց ձոր	Արենի	7	+17	Ջերմուկ	13	-7
Տավուշ	Բագրատաշեն Դիլիջան	12,13	+17	Դիլիջան	12	-3



Տեղումների գումարային քանակը և դիտման օրեր

Մարզ		Տեղումներ	
		Դիտման օրը(երը)	Գումարային քանակ, մմ
Շիրակ		չի դիտվել	
Կոտայք	լեռ.	11	3-4.7
	նախ.	11	2.6
Գեղարքունիք		10,11	3-13
Լոռի		7	0.9-2
Տավուշ		7,8,11	3-3.4
Արագածոտն	լեռ.	11	7
	նախ.	11	0.4-2.3
Արարատ		11	0.9-4
Արմավիր		11	5
Վայոց ձոր	լեռ.	11	5
	նախ.	11	14
Սյունիք	հով.	11	1
	նախ.	7,8,11,12	6-18

Վտանգավոր և անբարենպաստ օդերևութաբանական երևույթներ

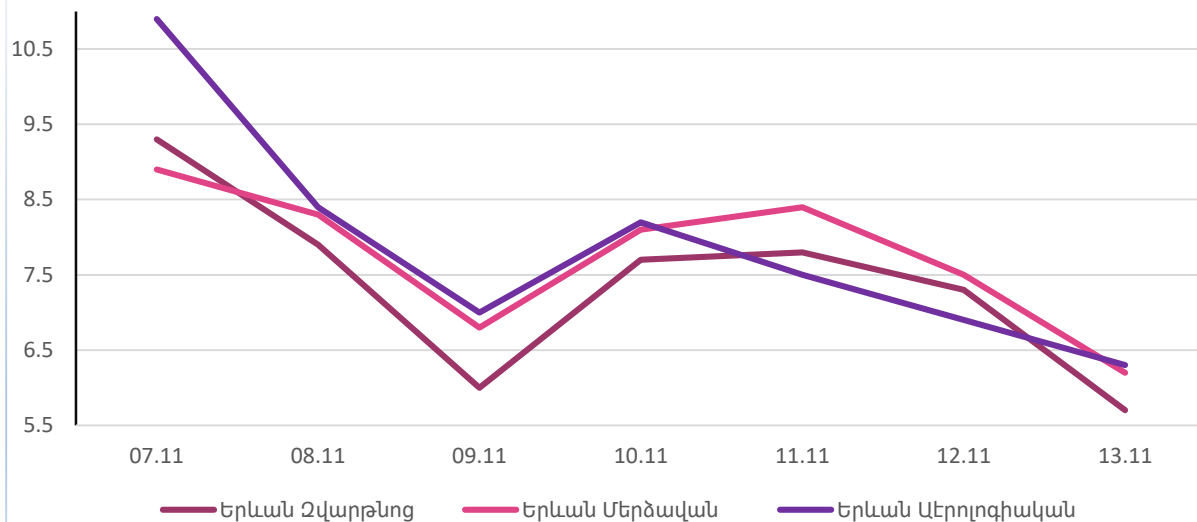
Մարզ / օդերևութաբանական կայան	Դիտման օրը(երը)	Երևույթի անվանումը	Բնութագիրը	Փաստացի
Տավուշ/Իջևան	7	մառախուղ	տեսանելիություն	500մ
Սյունիք/Գորիս	9	մառախուղ	տեսանելիություն	300մ
Լոռի/Ստեփանավան	9	մառախուղ	տեսանելիություն	500մ
Սյունիք/Գորիս	11	մառախուղ	տեսանելիություն	200մ
Շիրակ/Աշոցք	11	մառախուղ	տեսանելիություն	200մ
Լոռի/Տաշիր	11	մառախուղ	տեսանելիություն	500մ
Արարատ/Արարատ	13	մառախուղ	տեսանելիություն	500մ

Մայրաքաղաք Երևանում

Օդի օրական միջին ջերմաստիճանը նոյեմբերին 7-ին, 10-ին եղել նորմայից բարձր 1-3 աստիճանով, 8-9-ին, 11-13-ին եղել է նորմայի սահմաններում մի փոքր դրական և բացասական շեղումներով:

Կայաններ	Երևան քաղաքի միջին օրական ջերմաստիճան													
	07.11		08.11		09.11		10.11		11.11		12.11		13.11	
	ջերմ.	շեղում	ջերմ.	շեղում	ջերմ.	շեղում	ջերմ.	շեղում	ջերմ.	շեղում	ջերմ.	շեղում	ջերմ.	շեղում
Զվարթնոց	+9.3	+1.1	+7.9	+0.5	+6.0	-0.7	+7.7	+1.1	+7.8	1.0	+7.3	+0.6	+5.7	-0.1
Մերձավան	+8.9	+3.0	+8.3	+0.6	+6.8	-0.3	+8.1	+1.3	+8.4	+1.8	+7.5	+1.0	+6.2	+0.5
Աերոլոգիական	+10.9	+1.0	+8.4	-0.6	+7.0	-0.1	+8.2	+1.4	+7.5	0.0	+6.9	-0.5	+6.3	-0.2

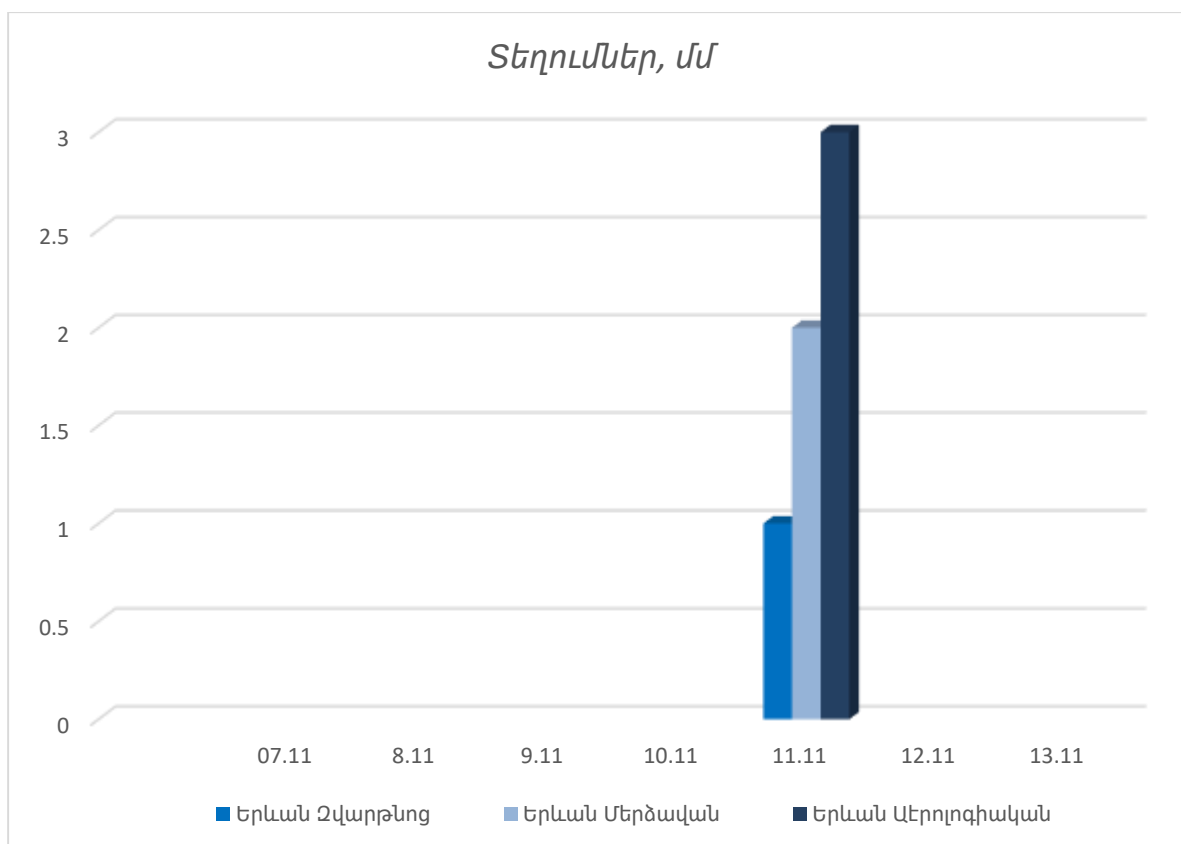
Օդի միջին օրական ջերմաստիճան, °C



Ամենաբարձր և ամենացածր ջերմաստիճանները

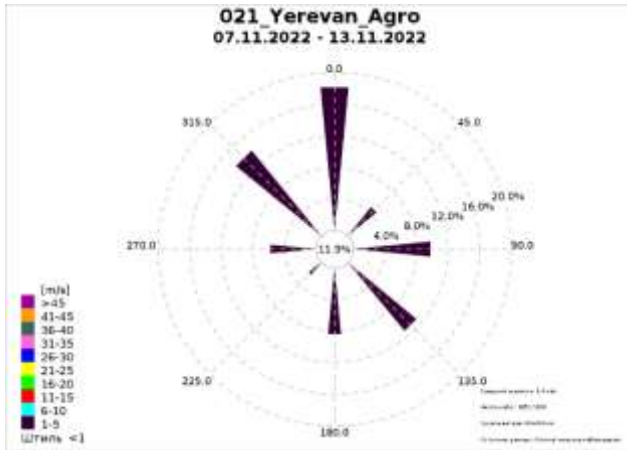
	Ամենաբարձր ջերմաստիճանը			Ամենացածր ջերմաստիճանը		
	Օդերևութաբանական կայանի տեղադրման վայրը	դիտման օրը(երը)	°C	Օդերևութաբանական կայանի տեղադրման վայրը	դիտման օրը(երը)	°C
Ք. Երևան	Մերձավան Զվարթնոց	7	+17.0	Զվարթնոց	13	-1

Տեղումներ, մմ



Քամիների վարդ

Երևան Մերձավան



Երևան Աերոլոգիական

