



**ՀԱՅԱՍՏԱՆԻ ՀԱՆՐԱՊԵՏՈՒԹՅԱՆ ՇՐՋԱԿԱ ՄԻՋԱՎԱՅՐԻ ՆԱԽԱՐԱՐՈՒԹՅԱՆ  
«ՀԻԴՐՈՕԴԵՐԵՎՈՒԹԱԲԱՆՈՒԹՅԱՆ ԵՎ ՄՈՆԻԹՐԻՆԳԻ ԿԵՆՏՐՈՆ» ՊՈԱԿ  
ՏՆՕՐԵՆ**

« 07 » \_\_\_\_\_ 11 \_\_\_\_\_ 2022թ.

№ 08/ԼԱ/ - 914

**ՏԵՂԵԿԱՆՔ**

ՀՀ-ում 2022թ հոկտեմբերի 31-ից նոյեմբերի 06-ին դիտված հիդրոօդերևութաբանական պայմանների և շրջակա միջավայրի մոնիթորինգի արդյունքների վերաբերյալ

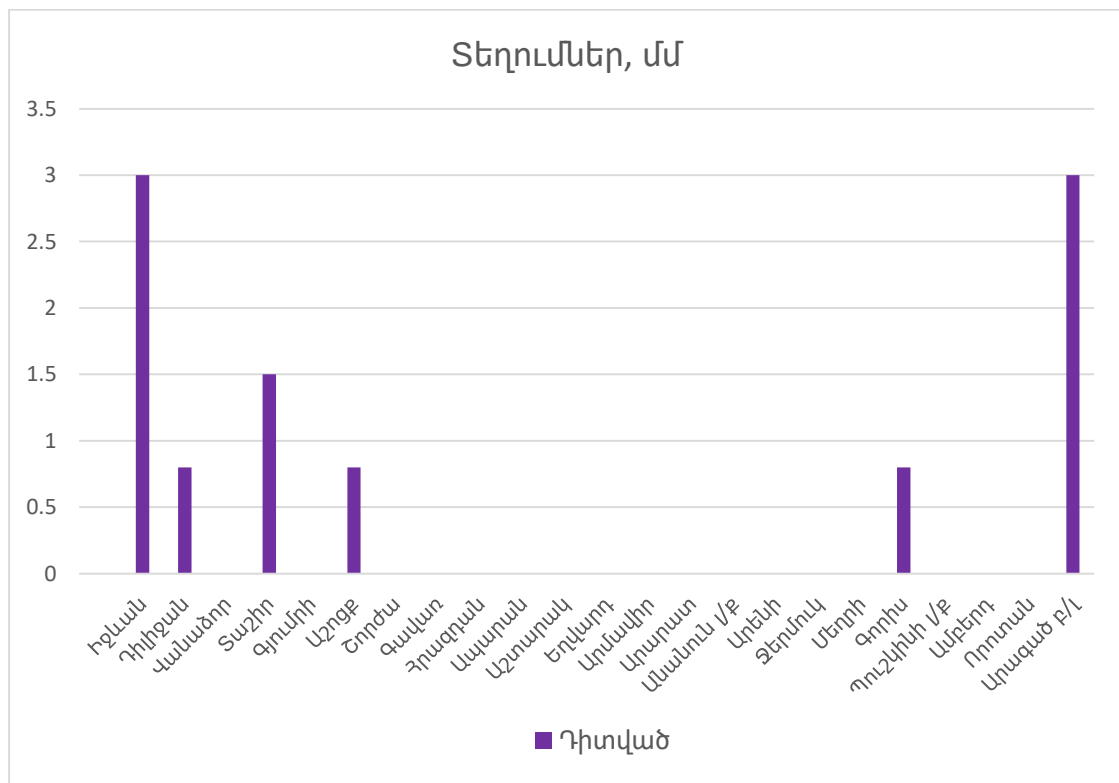
**Հանրապետությունում**

Ողջ հանրապետությունում օդի օրական միջին ջերմաստիճանը հոկտեմբերի 31-ին եղել է նորմայի սահմաններում մի փոքր դրական ու բացասական շեղումներով: Նոյեմբերի 1-6-ին ցածր է եղել նորմայից 3-6 աստիճանով:

Մարզ	Միջին օրական ջերմաստիճան, °C														
	31.10		01.11		02.11		03.11		04.11		05.11		06.11		
	Դիտված	Շեղում	Դիտված	Շեղում	Դիտված	Շեղում	Դիտված	Շեղում	Դիտված	Շեղում	Դիտված	Շեղում	Դիտված	Շեղում	
Շիրակ	+2.6+7.4	-0.1+1.9	+4.0+9.2	-3.4-5.8	+1.5+3.6	-7.1-9.4	+0.2+5.4	-5.9-8.0	+3.1+6.3	-4.2-6.3	+4.2+6.3	-2.7-6.1	+2.9+7.1	-2.8-4.6	
Կոտայք	լեռ.	+4.7+5.7	-0.8-0.2	+7.0+8.2	-2.8-5.3	+3.1+3.2	-7.4-8.5	+3.9+5.1	-6.2	+5.7+6.1	-4.1-5.2	+4.7+5.8	-4.9-5.2	+6.0+6.4	-3.1-4.5
	նախ.	+9.0	+0.3	+11.0	-4.6	+6.7	-8.1	+7.8	-7.0	+9.4	-5.4	+8.6	-5.7	+10.2	-3.8
Գեղարքունիք	+6.1+7.5	-0.4+2.7	+4.4+8.2	-1.4-3.8	+1.8+5.4	-5.4-6.9	+2.8+5.7	-4.5-6.2	+3.2+6.3	-3.4-6.2	+3.4+6.2	-3.1-5.4	+2.5+6.4	-3.4-5.1	
Լոռի	8.4+9.4	+1.1+3.4	+9.4+10.4	-0.6-4.4	+2.0+6.0	-6.7-8.7	+4.7+7.5	-5.5-6.5	+5.3+7.8	-4.2-7.7	+5.2+6.4	-3.2-7.0	+6.3+7.8	-2.6-4.2	
Տավուշ	+8.7+11.0	-0.4+0.8	+10.6+12.5	-2.0-4.6	+4.2+8.4	-8.0-8.4	+7.3+8.8	-5.0-8.0	+7.7+8.4	-3.9-8.1	+6.2+10.1	-5.2-6.1	+6.1+10.7	-4.7-5.2	
Արագածոտն	լեռ.	+4.5+5.1	+0.0+2.1	+5.1+6.8	-3.4-5.0	+0.9+3.1	-6.6-7.7	+3.2+4.1	-4.6-6.1	+3.8+10.2	-3.7-6.2	+3.0+11.3	-4.1-4.9	+3.3+10.9	-4.6-4.7
	նախ.	+8.4+11.4	-0.1+1.0	+9.0+11.2	-4.9-7.2	+5.8+8.8	-7.7-9.2	+7.8+8.7	-5.4-8.6	+8.0+10.6	-4.9-6.3	+8.2+10.3	-4.3-5.7	+8.4+11.2	-4.0-4.7
Արարատ	+9.9+11.0	-0.8+0.2	+13.8+14.1	-3.2-4.0	+9.2+11.1	-6.2-7.3	+8.9+9.8	-6.5-7.6	+10.2+10.3	-5.8-6.4	+9.8+11.3	-4.4-6.6	+10.9+11.6	-4.3-4.6	
Արմավիր	+9.1	-1.3	+13.2	-4.0	+9.8	-6.6	+9.1	-6.9	+10.3	-5.5	+8.2	-7.3	+10.6	-4.7	
Վայոց ձոր	լեռ.	+4.6	+0.4	+5.0	-4.8	+1.8	-7.8	+2.7	-6.8	+3.8	-5.1	+3.8	-5.1	+4.4	-3.9
	նախ.	+10.6	-1.1	+12.6	-5.5	+8.2	-9.5	+8.8	-8.6	+10.0	-7.0	+10.6	-5.5	+11.4	-4.6
Սյունիք	հով.	+12.0+15.8	+1.1+2.8	+10.6+18.8	-0.1-5.5	+9.3+11.8	-7.1-7.0	9.2+12.2	-6.6-7.1	+12.1+14.0	-6.3-8.3	+9.2+12.7	-5.1-5.9	+8.8+11.6	-5.4-6.1
	նախ.	+3.7+10.9	-0.6+2.5	+8.0+11.1	-1.9-3.7	+3.8+5.0	-7.4-8.0	+4.1+8.3	-4.8-7.0	+4.5+6.3	-6.0-6.3	+4.9+6.5	-5.4-5.7	+5.2+7.2	-2.6-6.2

## Ամենաբարձր և ամենացածր ջերմաստիճաններն ըստ ՀՀ մարզերի

Մարզ	Ամենաբարձր ջերմաստիճանը			Ամենացածր ջերմաստիճանը		
	Օդերևութաբանական կայանի տեղադրման վայրը	դիտման օրը(երը)	°C	Օդերևութաբանական կայանի տեղադրման վայրը	դիտման օրը(երը)	°C
Արագածոտն	Աշտարակ	01,05	+18	Ծաղկահովիտ	31.10	-5
Արարատ	Արտաշատ	06	+22	Արտաշատ	31.10 03.11	0
Արմավիր	Արմավիր	01,03,04,06	+20	Արմավիր	31.10 03,05	0
Գեղարքունիք	Մասրիկ Ճամբարակ	31.10 04.11	+15	Գավառ	31.10 02,03	-4
Լոռի	Օձուն Վանաձոր	31.10	+21	Տաշիր	02	-8
Կոտայք	Եղվարդ	31.10 01,04,05,06	+16	Հրազդան	02	-3
Շիրակ	Գյումրի	31.10	+17	Աշոցք	31	-6
Սյունիք	Մեղրի	31.10 01.11	+24	Սիսիան	02,03,05	-4
Վայոց ձոր	Արենի	31.10 05.11	+21	Ջերմուկ	02,03	-4
Տավուշ	Բագրատաշեն Դիլիջան	31.10	+22	Դիլիջան	02	-2



## Տեղումների գումարային քանակը և դիտման օրեր

Մարզ		Տեղումներ	
		Դիտման օրը(երը)	Գումարային քանակ, մմ
Շիրակ		6	0.8
Կոտայք	լեռ.	չի դիտվել	
	նախ.	չի դիտվել	
Գեղարքունիք		4,6	0.3-3
Լոռի		4,6	1.5-3
Տավուշ		4,6	0.8-3
Արագածոտն	լեռ.	4,6	1.5
	նախ.	չի դիտվել	
Արարատ		չի դիտվել	
Արմավիր		չի դիտվել	
Վայոց ձոր	լեռ.	չի դիտվել	
	նախ.	չի դիտվել	
Սյունիք	հով.	չի դիտվել	
	նախ.	1	0.8-1

## Վտանգավոր և անբարենպաստ օդերևութաբանական երևույթներ

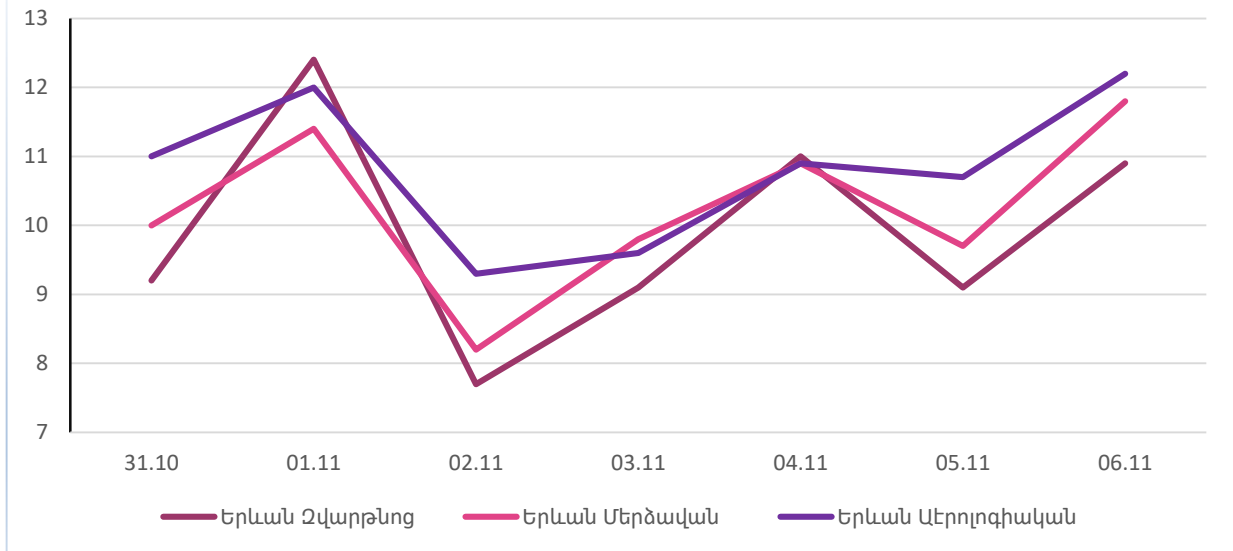
Մարզ / օդերևութաբանական կայան	Դիտման օրը(երը)	Երևույթի անվանումը	Բնութագիրը	Փաստացի
Արագածոտն/Ապարան	01	քամի	արագություն	20մ/վ
Արագածոտն/Ապարան լճային	01	քամի	արագություն	20մ/վ
Արմավիր/Արմավիր	01	քամի	արագություն	20մ/վ
Լոռի/Ստեփանավան	04	մառախուղ	տեսանելիություն	500մ
Լոռի/Տաշիր	05	քամի	արագություն	17մ/վ
Տավուշ/Իջևան	06	մառախուղ	տեսանելիություն	500մ
Սյունիք/Գորիս	06	մառախուղ	տեսանելիություն	50մ

## Մայրաքաղաք Երևանում

Օդի օրական միջին ջերմաստիճանը հոկտեմբերի 31-ին եղել նորմայի սահմաններում մի փոքր դրական և բացասական շեղումներով, նոյեմբերի 1-6-ին ցածր է եղել նորմայից 4-7 աստիճանով:

Կայաններ	Երևան քաղաքի միջին օրական ջերմաստիճան													
	31.10		01.11		02.11		03.11		04.11		05.11		06.11	
	ջերմ.	շեղում	ջերմ.	շեղում	ջերմ.	շեղում	ջերմ.	շեղում	ջերմ.	շեղում	ջերմ.	շեղում	ջերմ.	շեղում
Զվարթնոց	+9.2	-0.4	+12.4	-5.3	+7.7	-9.1	+9.1	-7.7	+11.0	-5.4	+9.1	-6.7	+10.9	-4.8
Մերձավան	+10.0	-0.4	+11.4	-6.5	+8.2	-8.7	+9.8	-7.0	+10.9	-5.5	+9.7	-6.3	+11.8	-4.1
Աբրիլովգիական	+11.0	+0.1	+12.0	-5.8	+9.3	-7.8	+9.6	-7.2	+10.9	-5.4	+10.7	-5.5	+12.2	-4.0

### Օդի միջին օրական ջերմաստիճան, °C



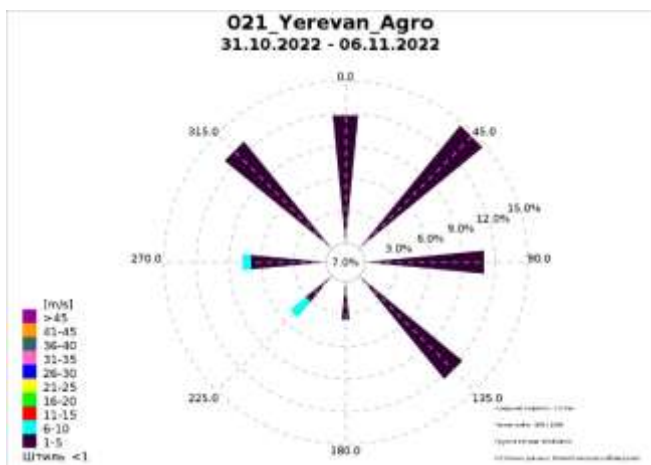
### Ամենաբարձր և ամենացածր ջերմաստիճանները

	Ամենաբարձր ջերմաստիճանը			Ամենացածր ջերմաստիճանը		
	Օդերևութաբանական կայանի փեղադրման վայրը	դիտման օրը(երը)	°C	Օդերևութաբանական կայանի փեղադրման վայրը	դիտման օրը(երը)	°C
Ք. Երևան	Մերձավան Զվարթնոց	31,1	+20.0	Զվարթնոց	2	+2

Ողջ շաբաթվա ընթացքում Երևանում դիտվել է առանց տեղումների եղանակ:

### Քամիների վարդ

Երևան Մերձավան



Երևան Աերոլուգիական

